

LIFTING CLAMPS & MAGNETS

Para transferir vigas de aço e fixar o olhal



- Disponível em capacidades de 2 a 25 toneladas (maior carga de trabalho Os limites estão disponíveis mediante solicitação).
- Ampla variedade de aberturas de mordentes disponíveis: 2,95" a 40,16".
- Corpo de liga de aço soldado para resistência e tamanho menor. Liga forjada componentes, quando necessário.
- Testado individualmente para 2 vezes o limite de carga de trabalho com certificação.
- Nome da empresa (Crosby IP), logotipo, limite de carga de trabalho e abertura da mandíbula permanentemente estampado no corpo.
- Cada produto é serializado individualmente, com o número de série e comprovante Data do teste de carga estampada no corpo. Manual do usuário com certificado de teste está incluído com cada peça.
- Kits de manutenção e reparo estão disponíveis.

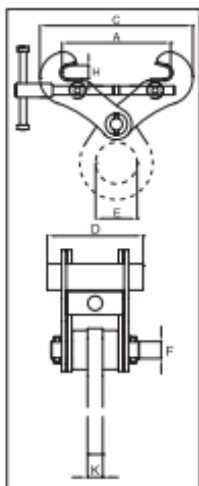
IPTK: com olhal de içamento / **IPTKW:** sem olhal de içamento

IPTKU: com olhal de elevação articulado / **IPTKUD:** com dispositivo de bloqueio duplo

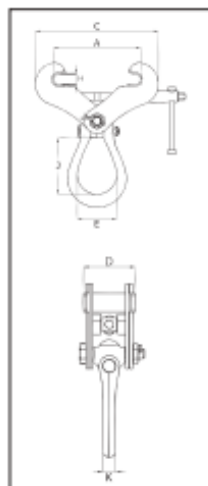
IPTKUM: Adequado como dispositivo de ancoragem para equipamento anti-queda pessoal

Model	Working Load Limit (t)*	Stock No.	Weight Each (lb)	Dimensions (in)							
				Jaw A	C	D	E	F	H	J	K
IPTK	2	2700996	13.2	2.95 - 7.48	A + 3.13	4.92	2.95	-	0.98	-	0.79
IPTK	3	2700997	14.3	2.95 - 7.48	A + 3.13	4.92	2.95	-	0.98	-	0.79
IPTK	4	2700998	18.7	5.91 - 11.02	A + 4.00	4.92	2.95	-	1.38	-	0.79
IPTK	5	2700994	24.3	4.72 - 13.78	A + 7.67	4.92	2.95	-	1.57	-	0.79
IPTK	25	2702999	496.0	17.72 - 40.16	A + 8.66	19.69	4.92	-	2.99	-	1.77
Without Hoisting Eye											
IPTKW	2	2700966	8.82	3.00 - 7.50	A + 3.13	4.92	-	1.10	0.98	-	-
IPTKW	3	2700967	9.92	3.00 - 7.50	A + 3.13	4.92	-	1.10	0.98	-	-
IPTKW	4	2700968	13.9	5.88 - 11.25	A + 4.00	4.92	-	1.30	1.38	-	-
IPTKW	5	2700969	19.4	4.75 - 13.75	A + 7.67	4.92	-	1.30	1.57	-	-
With Improved Hinged Hoisting Eye											
IPTKU	2	2707996	12.6	3.00 - 7.50	A + 3.94	6.50	2.99	0.87	0.87	3.90	0.75
IPTKU	3	2707997	14.1	3.00 - 7.50	A + 3.94	6.50	3.50	0.87	0.87	4.80	0.87
IPTKU	4	2707998	26.7	4.75 - 11.25	A + 5.91	7.28	3.50	1.57	1.57	4.80	0.87
IPTKU	5	2707994	32.0	4.75 - 13.75	A + 6.89	7.28	3.50	1.57	1.57	4.80	0.87
IPTKU	10	2707970	90.4	7.88 - 18.00	A + 11.81	8.46	4.13	2.36	2.36	5.98	1.02
Suitable as anchor device for personnel fall arrest equipment - standard according to EN 795											
IPTKUM	1 person	2709991	13.2	3.00 - 7.50	A + 3.94	6.50	2.99	-	0.87	3.90	0.75
With Optional Double Locking Device											
IPTKUD	2	2709996	13.2	3.00 - 7.50	A + 3.94	6.50	2.99	0.87	0.87	3.90	0.75
IPTKUD	3	2709993	14.6	3.00 - 7.50	A + 3.94	6.50	3.50	0.87	0.87	4.80	0.87
IPTKUD	4	2709995	27.1	4.75 - 11.25	A + 5.91	7.28	3.50	1.57	1.57	4.80	0.87
IPTKUD	5	2709994	33.7	4.75 - 13.75	A + 6.89	7.28	3.50	1.57	1.57	4.80	0.87
IPTKUD	10	2709970	94.8	7.88 - 18.00	A + 11.81	8.46	4.13	2.36	2.36	5.98	1.02

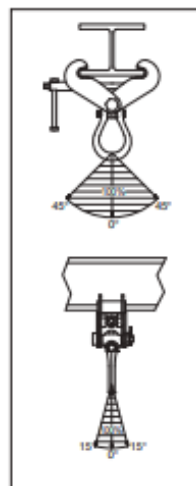
* Fator de projeto baseado em EN 13155 e ASME B30.20.



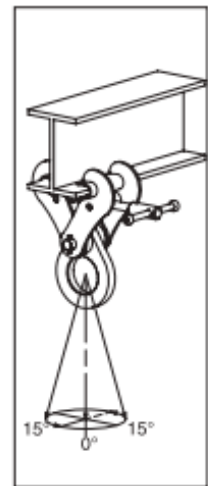
IPTK/IPTKW



IPTKU(D)(M)



IPTKU(D)



IPTK(W)